



ІДЕЇ
ДЛЯ ТЕПЛИХ РІЗДВЯНИХ УРОКІВ
ВІД КОМАНДИ МЕТОДИСТІВ
DINTERNAL EDUCATION

MERRY
Christmas!

❄️ FROHE ❄️

WEIHNACHTEN!

ВЕСЕЛОГО
РІЗДВА!

❄️ 2023 ❄️



* * *

В грудні, традиційно, ми організуємо різноманітні активності, які допомагають налаштуватися на святковий настрій та підготуватися до Різдва та новорічних свят. Спробуйте додати духу Різдва до уроків за допомогою наступних завдань. Адже вчитель – це чарівник, який здатний надихнути учнів на добрі вчинки, віру в щирість та дружбу. І дива!

Подивіться разом з учнями відео про

ЕКСПЕРИМЕНТ З РІЗДВЯНИМИ ПОДАРУНКАМИ



- ❖ Порефлексуйте разом про основний меседж відео.
- ❖ Чому сюжет нас навчає? Які висновки можна зробити?
- ❖ Як можна стати чарівником для людини, яка не очікує від вас цього?
- ❖ Для кого можна зробити такий сюрприз? *(сусід, літня людина, самотня людина, людина у скрутному становищі, родина, друзі тощо).*

Посилання на відео в ютуб [youtube.com/watch?v=4f4Ve-fuuZQ](https://www.youtube.com/watch?v=4f4Ve-fuuZQ)





ТАЄМНИЙ САНТА

У святкові дні кожній людині приємно отримувати подарунки та чути приємні слова. А особливо, якщо це подарунки від «Таємного Санти»!

- 1 Розкажіть учням про ідею активітету. Якщо вона їм сподобається – починайте готуватися!

Напишіть на окремих папірцях імена та прізвища всіх учнів. Помістіть папірці в торбину, капелюх тощо.

Учні навмання обирають папірець з іменем однокласника, для якого він/вона стане «Таємним Сантою». Саме цьому однокласнику потрібно буде підготувати маленький подарунок. Головне – отримувач не має знати, від кого цей подарунок! Підпис для пакунку буде «КОМУ: (Ім'я та прізвище отримувача), ВІД КОГО – ВІД САНТИ:»

- 2 Обговоріть з учнями що саме може бути подарунком. Головне – донести до учнів основну суть гри: навіть невеличкий сувенір, шоколадка або щось зроблене власноруч можуть подарувати позитивні емоції. Якщо потрібно, встановіть грошовий ліміт, аби всі могли бути в рівних умовах. За потреби, обговоріть ідею гри з батьками учнів.

- 3 В учнів має бути 7–10 днів на підготовку – вони приносять підписані подаруночки та складають їх у певному місці. Вчитель має слідкувати, чи напередодні роздачі подарунків Усі учні класу мають свій подарунок від Санти!

- 4 На останньому уроці перед канікулами створіть приємну атмосферу (з музикою, запаленою гірляндою тощо) та почніть церемонію вручення подарунків від Санти кожному учню. Якщо учні не проти, вони можуть показати класу, що саме отримали від Санти. Заохочуйте інших на компліменти! (Wow, what a lovely cup! It looks beautiful!)

До речі, обов'язково спробуйте організувати «Таємного Санту» з колегами-педагогами! Приємні емоції гарантовано!:)





РІЗДВЯНІ КОМПЛІМЕНТИ

Відомий факт – комплімент нічого не коштує, але іноді більш цінний для людей, аніж подарунок! Оригінальним варіантом проведення «Тамного Санти» може стати роздача не подарунків, а Різдвяних компліментів!



- ❖ Заздалегідь поговоріть з учнями про цінність щирих компліментів іншим – адже в кожного з нас є чим пишатися, варто лише це помітити в інших та вголос про це сказати людині.
- ❖ Підготуйте конверти з іменем кожного учня класу – поясніть, що кожен в класі має подумати та написати по одному компліменту для кожного однокласника (*наведіть учням приклади приємних компліментів*).
- ❖ В учнів має бути як мінімум тиждень, аби покласти свої компліменти в конверти однокласникам. Компліменти можуть бути анонімними або ж підписаними.
- ❖ У визначений час проведіть вручення подарункових конвертів усім учням класу. Створіть приємну атмосферу, заохочуйте учнів дякувати всім тим, хто зробив їм компліменти.

Важливо! Напередодні проведення активітету на уроці, переконайтеся, що у кожного з учнів класу є достатня кількість компліментів від однокласників – адже УСІМ потрібна порція позитивних емоцій!:)

Christmas compliments





СВЯТКОВА ФОТОСЕСІЯ

Перетворіть останній урок року, що минає, на Святкову фотосесію — яскраві емоції та теплі спогади залишаться надовго! Головне, вчасно налаштувати учнів на те, що буде відбуватися й залучити їх усіх до процесу підготовки!



Обговоріть, що саме вам знадобиться, аби це була справжня фотосесія — хто з учнів класу буде фотографом? Потрібно обрати декількох, аби ВСІ учні були на фото! Можливо, хтось із батьків учнів є професійним фотографом та захоче теж долучитися?.)

Заздалегідь складіть список того, що потрібно підготувати:

- ❖ реквізит для фото, одяг, тощо;
- ❖ скільки «фото зон» буде у класі? — різних зон може бути 4–5;
- ❖ попросіть учнів підготувати варіанти позувань для групових фото (можна знайти цікаві й нестандартні варіанти в інтернет). Обов'язково спробуйте всі разом зробити фото «Підстрибнули вгору разом!» — незабутні емоції вам гарантовано!

Перетворіть останній урок на свято!






РІЗДВЯНІ ДОДАТКИ ДЛЯ СМАРТФОНУ

Якщо ви ще не експериментували з різдвяними додатками для завантаження на смартфон, саме час спробувати цього року! Головне, залучайте до процесу учнів!

Дайте завдання учням дослідити можливі безкоштовні додатки, нехай поділяться цією інформацією в класі.

Як зразок – **додаток Elf Yourself**, який можна безкоштовно завантажити на Android. За допомогою цього додатку можна створити кумедну та веселу анімацію з вашими обличчями, але в образі ельфів. Діє платна річна підписка, але щодня є БЕЗКОШТОВНИЙ варіант, який можна спробувати!





ВЛАШТУЙТЕ В ШКОЛІ РІЗДВЯНИЙ ТИЖДЕНЬ!

Перетворіть останній передноворічний тиждень у школі на суцільне свято!

Разом із колегами/учнями вирішіть заздалегідь, що буде відбуватися кожного дня. Підготуйте календар з подіями тижня та нехай його побачать усі учні, батьки, вчителі!

Варіанти можливих активітетів для святкового Різдвяного тижня (ваші варіанти – вітаються!):



HOLIDAY SPIRIT WEEK

MONDAY TUESDAY WEDNESDAY THURSDAY FRIDAY

HOLIDAY HEADWEAR

Wear your favourite
Santa hat



MONDAY TUESDAY WEDNESDAY THURSDAY FRIDAY

GRINCH VS SANTA

Wear green for team Grinch
or red for team Santa





MONDAY TUESDAY **WEDNESDAY** THURSDAY FRIDAY

UGLY SWEATER DAY

Wear your craziest Christmas sweater



MONDAY TUESDAY WEDNESDAY **THURSDAY** FRIDAY

CHRISTMAS MARKET DAY


Bring a hand-made craft to school




MONDAY TUESDAY WEDNESDAY **THURSDAY** FRIDAY

CHRISTMAS BOOK DAY


Bring your favourite Christmas book to school




The Anti-Boredom Christmas Book




Sticker Dolly Dressing Christmas



100 Children's Crosswords: Christmas



The Christmas Tale of Peter Rabbit



The Christmas Tale of Peter Rabbit +CD



Supercraft Christmas

Більше книжок про Різдво



ОНЛАЙН НАВЧАННЯ

Передріздвяний час — чудова можливість познайомити учнів із різдвяними традиціями в інших країнах, поповнити словниковий запас відповідною лексикою, підвести підсумки року, а також усім разом завестися позитивними емоціями. Якщо ви проводите уроки дистанційно, скористайтеся **онлайн-інструментами**, які допоможуть зробити передріздвяні уроки незабутніми)

ХМАРКА ЗІ СЛІВ

Є різні способи збирання лексики на певну тему: асоціації, інтелект-карти, словничок у малюнках тощо. Один із варіантів – заповнення шаблону відповідними словами (для Різдва це може бути шаблон у формі ялинки, різдвяної зірки, новорічної кульки тощо).

Поділіться з учнями посиланням на платформу: wordclouds.com і допоможіть їм створити хмарку зі слів за допомогою інструкцій:

- ❖ Оберіть шаблон (*Shape – Select shape*).
- ❖ Додайте слова (*Word list*). Учні вводять слова (*Extract words from Text*) або завантажують файл зі списком слів (*Extract words from ...*).
- ❖ Можна додати нові слова або збільшити кількість введених слів у декілька разів (*Word list – Edit*).
- ❖ За бажанням змінюйте колір (*Colours*), шрифти (*Fonts*), напрямлення слів (*Directions*) тощо.
- ❖ Готову хмарку збережіть на комп'ютері, роздрукуйте або поділіться нею в соцмережах (*File*).





ЛИСТІВКИ ОНЛАЙН

Раніше без паперових листівок не обходилося жодне свято. Адже так приємно знайти в поштовій скрині саме тобі адресоване вітання! Запропонуйте учням відродити традицію, але з використанням новітніх технологій.

Поділіться з учнями посиланням на платформу: [canva.com](https://www.canva.com) і допоможіть створити власний шедевр:

- ❖ Оберіть категорію «Листівка».
- ❖ Оберіть шаблон (можна шукати за ключовими словами).
- ❖ Змінійте текст, дизайн, переміщуйте елементи, додавайте свої. Можна навіть додати фото!
- ❖ Поділіться готовою листівкою з друзями у соціальних мережах або в особистих повідомленнях («Поділитися»!)






АДВЕНТ КАЛЕНДАР

Адвент календар – цікава традиція, що прийшла з Німеччини й набула популярності в усьому світі. Календарі відрізняються формою та наповненням, але всі мають 24 віконечка, за кожним із них схований сюрприз: цукерка, іграшка, побажання, передбачення тощо. Починаючи з 1-го грудня, дитина відкриває в день по одному віконечку — це додає приємностей під час очікування Різдва.

За тим же принципом функціонує онлайн-календар на платформі tuerchen.com, але за кожним віконечком ховається корисна інформація, пов'язана зі святкуванням Різдва. Залежно від віку й рівня підготовки класу чи групи, це можуть бути новорічні слова з малюнками (для наймолодших), а також пісні, відео, цікаві завдання, описи традицій тощо.

Бажано підготувати такий календар заздалегідь і поділитися ним з учнями до 1-го грудня.

Ділимося з вами календарем для учнів, що вивчають німецьку (рівень A2-B1): tuerchen.app/HNKixfdmYKANQggG



Haben Sie mal **Stollen** probiert? Dann vergessen Sie diesen wunderbaren Geschmack nie! Man bäckt Stollen im Voraus, 2-3 Wochen vor Weihnachten und lagert ihn an einem kühlen Ort. Hier finden Sie das Rezept eines idealen Weihnachtskuchens!

[Christstollen – Omas bestes Rezept! Die besten Backrezepte mit Gelinggarantie](#)



Adventskranz dient für viele Leute als so genannter „Countdown-Brauch“, um die Tage beziehungsweise Wochen bis Weihnachten zu zählen. Heutzutage werden die Adventskränze gerne selbstgebastelt, sodass sie in zahlreichen Varianten und Formen erscheinen. Auch das Basteln mit Familienmitgliedern kann eine schöne Tradition sein. Probieren Sie mal!

[Perfekter Kinder-Basteltipp fürs Wochenende: Adventskränze in fünf Schritten](#)





ТАЄМНИЙ МИКОЛАЙЧИК

Навчання чи робота онлайн — не привід відмовлятися від обміну подарунками на Різдво! Пропонуємо скористатися платформою taemnyi-mykolaichyk.com.

Правила ті самі, що для проведення гри Secret Santa в класі, різниця в тому, що жеребкування проводиться онлайн.

Важливо! Обговоріть з учнями та/ або з батьками, як буде здійснюватися обмін подарунками: можливо, ви зберетеся разом на святкування, або учні відправлять подарунки поштою.

У цьому випадку потрібно, щоб кожен заздалегідь вказав відділення пошти, де йому зручно отримати посылку.

